

矽瑪科技(股)公司

2022年第二季營運簡報



議程：

一、公司簡介

二、2022年第二季財務結果

三、營運概況及第三季展望

四、Q & A

免責聲明

本次法說會提供之簡報包含前瞻性陳述，內容包含本公司財務狀況、未來擴張計劃及公司策略等訊息。此前瞻性陳述係基於本公司目前可得資訊對未來事件的期望和預測，儘管本公司認為該期望和預測具合理性，但此類前瞻性聲明仍涉及風險及不確定性。

鑑於這些風險、不確定性及假設，前瞻性事件可能不會發生，且本公司實際結果可能與這些前瞻性聲明中的預期存在重大差異。若因未來實際結果與預期狀況有重大差異，須公開更新或修改任何前瞻性陳述，本公司將不承擔此責任。

一、公司簡介

總經理 胡若堯 JY Hu


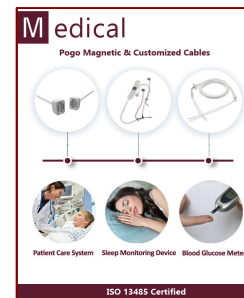

矽瑪科技股份有限公司

- www.simulatechnology.com
- 1990公司成立
- 2009上櫃掛牌
- 2020加入佳世達集團
- 2021投資同星科技
- 員工數: 1100
- 資本額：7.99億元
- 銷售服務：TW、USA、CN
- 製造基地：TW、CN
- 研發據點：TW、CN
- 2021營收：NTD 3068M
- 2022/1H營收：NTD 1968M

總部，台灣桃園

從零件到關鍵零組件、再到方案解決提供

- 資源高度整合，提供從標準連接器、線材到客製化需求服務
- 專注車用、醫療、工業、消費類及穿戴式市場
- 專注前期開發，與客戶共同成長
- 專注高附加價值的產品與客戶開發策略 (ex: ID design + Circuit Design + IC)



二、2022第二季財務結果

財務長 黃拓文 Kevin Huang

2022第二季合併綜合損益表摘要



單位：新台幣百萬元

	2022年第二季		2021年第二季		YoY		2022年第一季		QoQ	
	amt	g%	amt	g%	amt	g%	amt	g%	amt	g%
銷貨淨額	1,000	100%	788	100%	212	27%	967	100%	33	3%
營業成本	(771)		(635)		(136)		(760)		(11)	
營業毛利	230	23%	153	19%	76	50%	208	21%	22	11%
營業費用	(119)	-12%	(118)	-15%	(1)		(127)	-13%	8	
營業淨利	111	11%	36	5%	75	208%	81	8%	30	37%
營業外收入及支出	7		(10)		17		4		4	
稅前純益	118	12%	26	3%	92	352%	84	9%	33	40%
稅後純益	93	9%	17	2%	76	452%	62	6%	31	50%
歸屬於母公司本期淨利(損)：	69	7%	21	3%	48	222%	44	5%	25	58%
基本每股盈餘 (NT\$)(a)	0.86		0.27		0.59		0.54		0.32	

(a) 基本每股盈餘以加權平均流通在外股數計算(80百萬股)

2022上半年度合併綜合損益表摘要



單位：新台幣百萬元

	2022上半年度		2021上半年度		YoY	
	amt	g%	amt	g%	amt	g%
銷貨淨額	1,968	100%	1,041	100%	926	89%
營業成本	(1,530)		(805)		(725)	
營業毛利	437	22%	236	23%	201	85%
營業費用	(246)	-13%	(192)	-18%	(54)	
營業淨利	191	10%	44	4%	147	330%
營業外收入及支出	11		(9)		20	
稅前純益	202	10%	35	3%	167	477%
稅後純益	155	8%	24	2%	132	559%
歸屬於母公司本期淨利(損)：	113	6%	29	3%	84	293%
基本每股盈餘 (NT\$)(a)	1.41		0.36		1.05	

(a) 基本每股盈餘以加權平均流通在外股數計算(80百萬元)

合併資產負債表 – 2022/06/30



單位：新台幣百萬元

	2022.06.30		2022.03.31		QoQ		2021.06.30		YoY	
	amt	g%	amt	g%	amt	g%	amt	g%	amt	g%
現金及約當現金	488	13%	675	19%	(187)	-28%	443	13%	45	10%
應收帳款淨額	943	26%	782	21%	161	21%	670	20%	273	41%
存貨	788	22%	706	19%	82	12%	696	21%	92	13%
不動產、廠房及設備	806	22%	828	23%	(22)	-3%	866	26%	(59)	-7%
無形資產	501	14%	511	14%	(10)	-2%	543	16%	(42)	-8%
資產總計	3,650	100%	3,646	100%	4	0%	3,319	100%	330	10%
應付帳款	611	17%	608	17%	3	0%	542	16%	69	13%
其他應付款	354	10%	301	8%	53	18%	233	7%	121	52%
銀行借款	276	8%	346	9%	(70)	-20%	117	4%	159	136%
負債總計	1,368	37%	1,421	39%	(53)	-4%	1,175	35%	193	16%
權益總計	2,282	63%	2,224	61%	57	3%	2,144	65%	138	6%

	2022.06.30	2022.03.31	QoQ	2021.6.30	YoY
應收帳款週轉天數	82	76	6	82	0
存貨週轉天數	95	91	4	109	-14
應付帳款週轉天數	69	70	-1	78	-9
營運資金週轉天數	108	97	11	113	-5
流動比率	204%	194%	+10ppt	177%	+27ppt

三、營運概況及未來展望

董事長 黃漢州 Joe Huang

總經理 胡若堯 JY Hu

- 1) 營收成長，費用管控，淨利提升。
- 2) 集團艦隊綜效展現，營收大幅成長。
- 3) 集團分工，組織聚焦，營業費用掌控得宜。
- 4) 車用以及消費性高毛利產品為主要成長動力。
- 5) 生產製程優化，因應貿易與疫情，產地分工。

- 1) 因應關稅，第三季在台中半自動化生產車用線材。
- 2) 藉由台灣生產半自動化，所增加的產能，爭取車用線材更多的訂單。
- 3) 評估連接器自動化方案，降低成本，在地供應代工大廠。
- 4) 加速高頻線材自主開發及M&A，配合集團資源，搶佔市場。
- 5) 與同星合作開發 Type C 與高頻傳輸運用，爭取矽谷客戶。

四、Q & A